

Prefeitura Municipal de Tapiratiba



Relatório da Audiência Pública

Avaliação do Cumprimento das Metas Fiscais 1º Quadrimestre de 2023

Administração 2021/2024

OBJETIVO



Demonstrar e avaliar o cumprimento das metas fiscais em Audiência Pública, conforme disposto § 4º, Artigo 9º da Lei Complementar nº 101/2000 – Lei de Responsabilidade Fiscal:

“§4º Até o final dos meses de maio, setembro e fevereiro, o Poder Executivo demonstrará e avaliará o cumprimento das metas fiscais de cada quadrimestre, em audiência pública na Comissão referida no § 1º do Art. 166 da Constituição Federal ou equivalente nas casas Legislativas estaduais e municipais.”



RELATÓRIO

RESUMIDO DA EXECUÇÃO

ORÇAMENTÁRIA

RESULTADOS

METAS DE RECEITAS

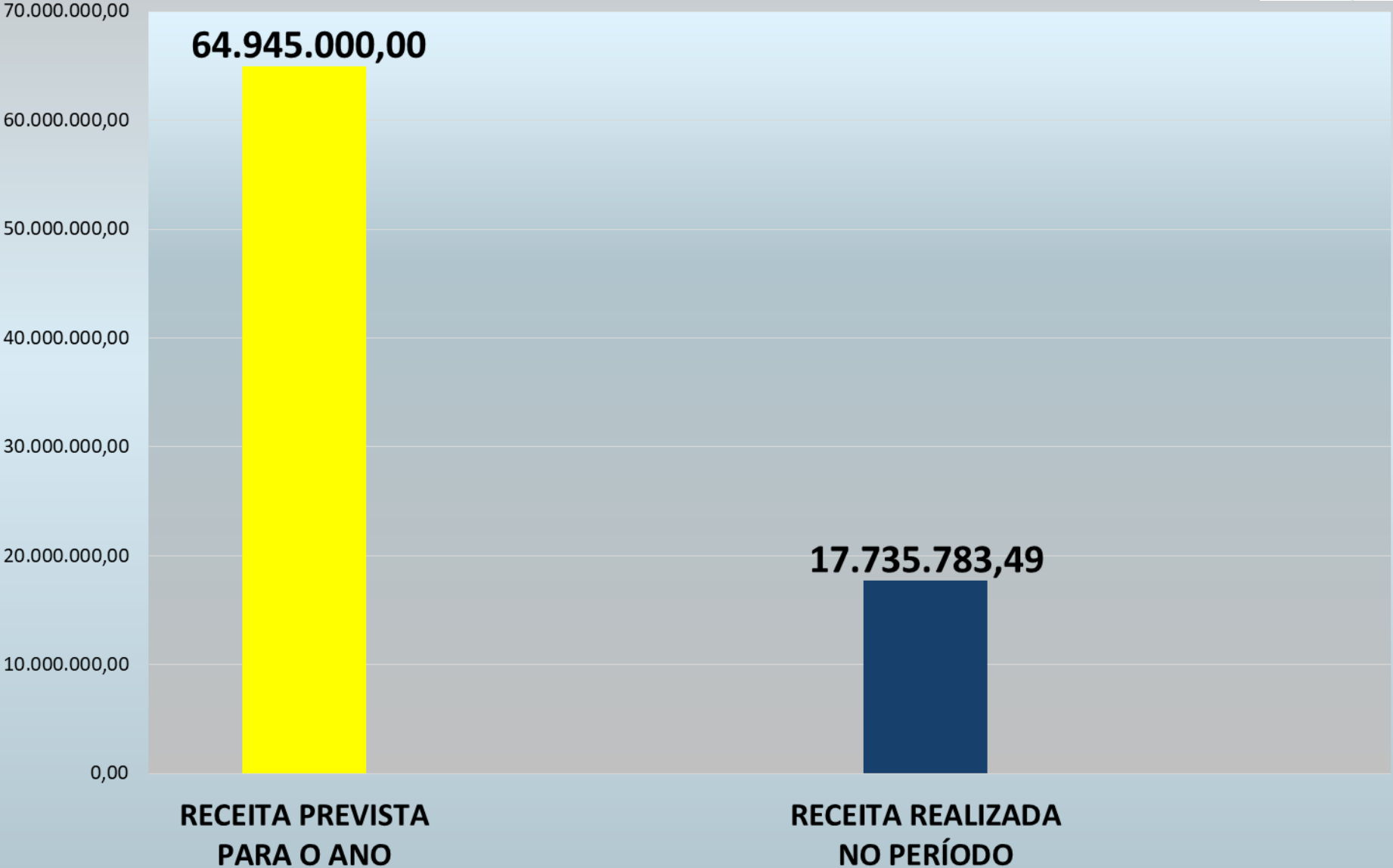


| Receita | Prevista | Realizada |
|----------------------------|-----------------|------------------|
| Receitas Correntes | 63.845.000,00 | 16.924.465,30 |
| Receitas de Capital | 1.100.000,00 | 811.318,19 |
| Total | 64.945.000,00 | 17.735.783,49 |

Pelos dados acima apresentados, conclui-se que até o término do período analisado, o total da Receita Arrecadada, no montante de R\$ 17.735.783,49, ficou abaixo das Metas de Arrecadação Previstas que estavam estimadas em R\$ 18.825.800,04.



AVALIAÇÃO DAS METAS DE ARRECADAÇÃO

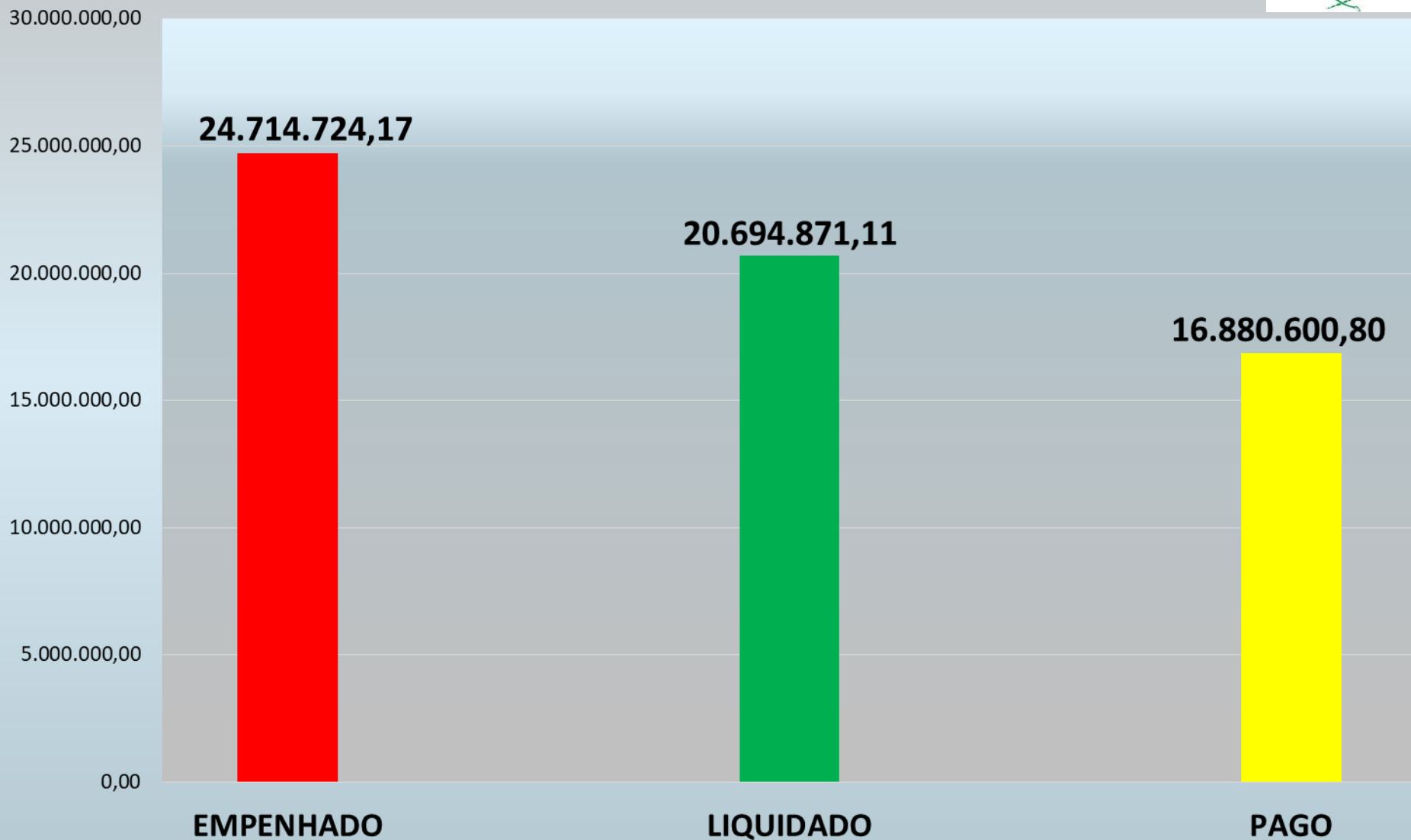


DESPESAS ORÇAMENTÁRIAS



| Despesas | Empenhado | Liquidado | Pago |
|------------------------------|----------------------|----------------------|----------------------|
| Corrente | 21.324.866,28 | 17.607.010,84 | 14.865.241,20 |
| De Capital | 1.737.697,94 | 1.435.700,32 | 813.865,50 |
| Intra-Orçamentárias | 1.479.985,34 | 1.479.985,34 | 1.029.319,49 |
| Amortização da Dívida | 172.174,61 | 172.174,61 | 172.174,61 |
| Total | 24.714.724,17 | 20.694.871,11 | 16.880.600,80 |

AVALIAÇÃO DAS METAS DE DESPESA



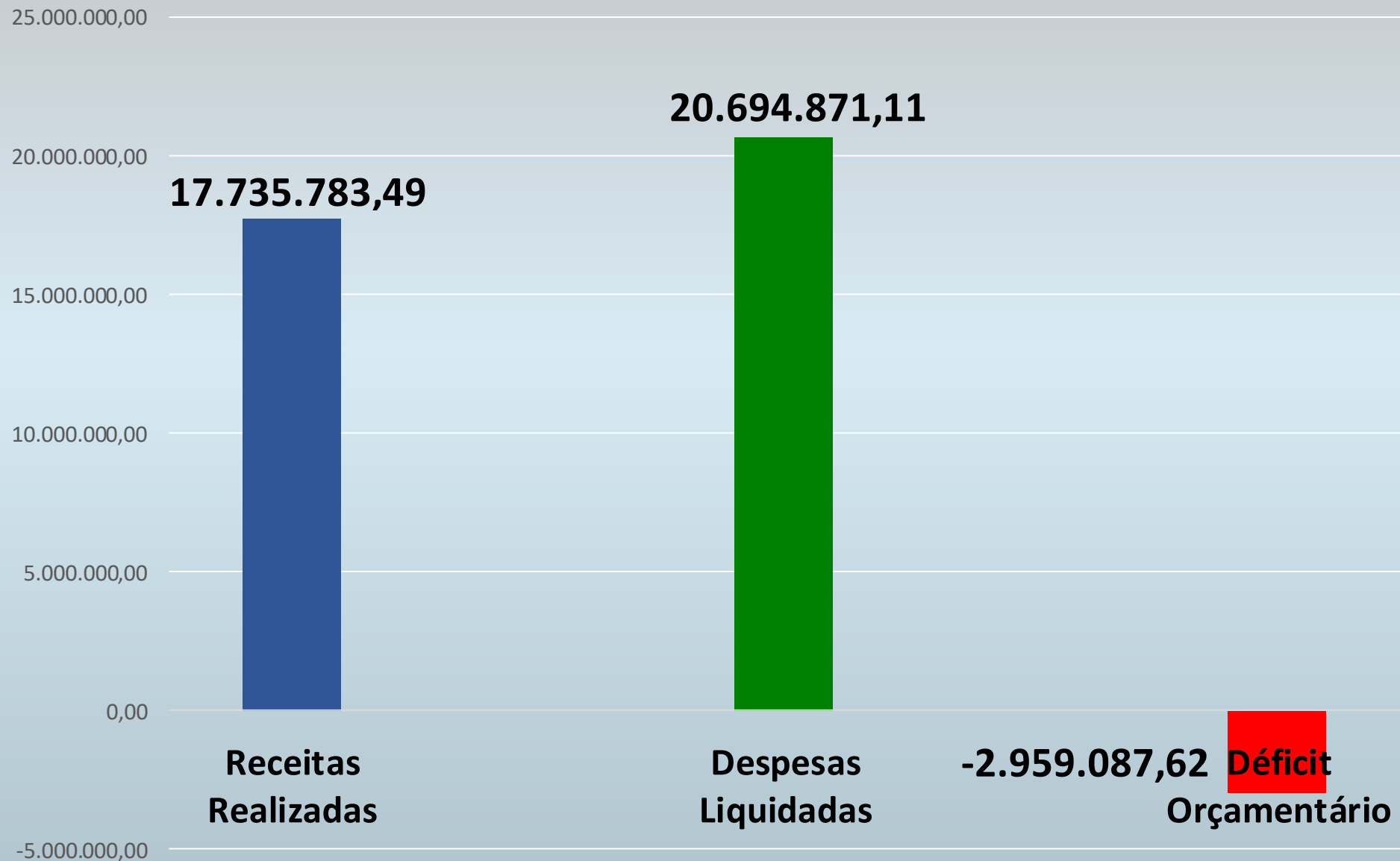
COMPARATIVO RECEITAS E DESPESAS



| | |
|-----------------------------|----------------------|
| Receitas Realizadas | 17.735.783,49 |
| Despesas Liquidadas | 20.694.871,11 |
| Déficit Orçamentário | -2.959.087,62 |

O confronto das Receitas Realizadas com as Despesas Liquidadas no período, apresenta valores negativos. Enquanto as receitas do período registram o valor de R\$ 17.735.783,49, as despesas contabilizam a soma de R\$ 20.694.871,11, proporcionando um déficit de R\$ 2.959.087,62.

COMPARATIVO RECEITAS E DESPESAS





APLICAÇÃO NO ENSINO



DO CUMPRIMENTO DO ÍNDICE LEGAL

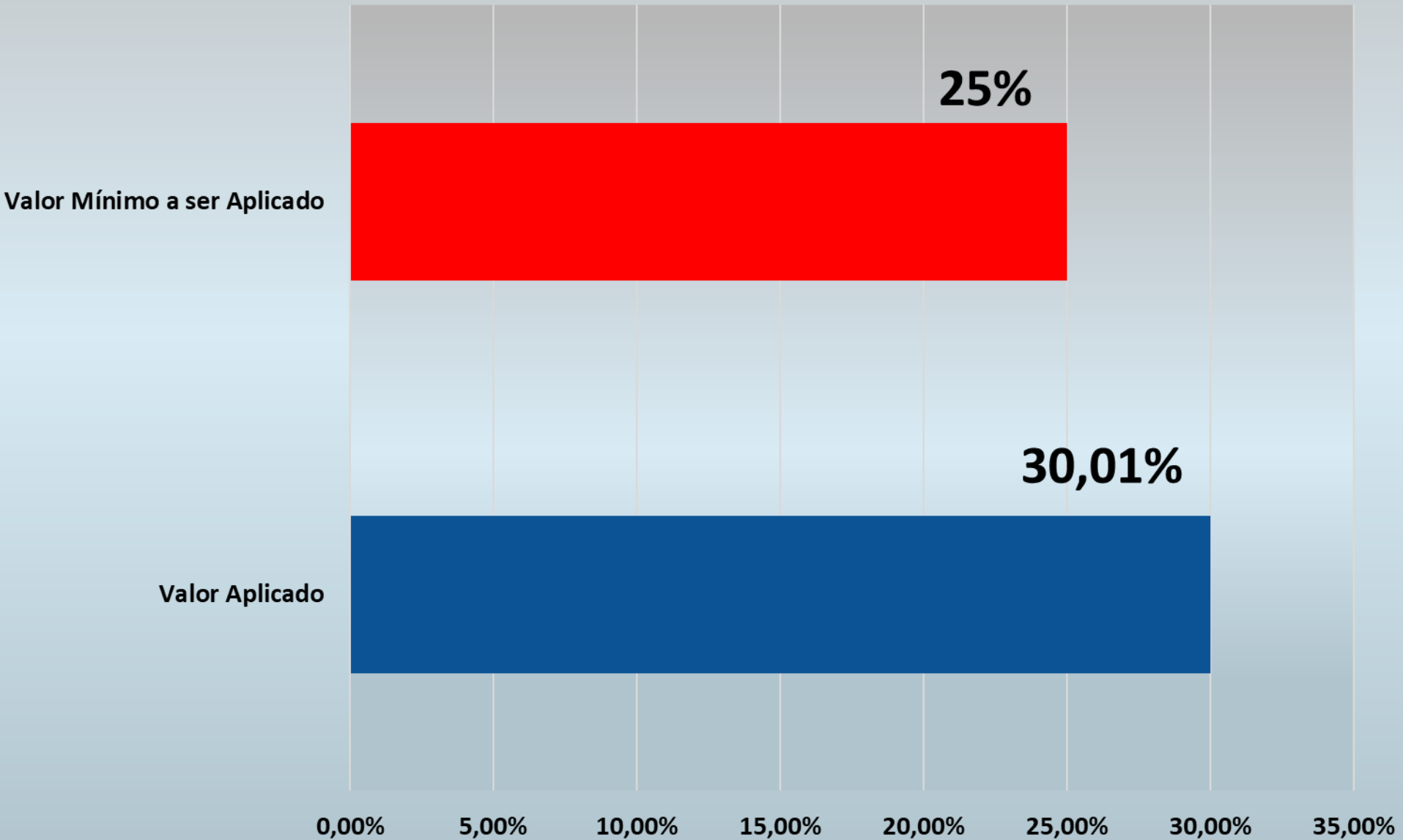
O artigo 212 da Constituição Federal define a obrigatoriedade da aplicação mínima de 25% da Receita Resultante de Impostos, na manutenção e desenvolvimento do ensino. O quadro abaixo demonstra que ao final do período analisado a aplicação em educação foi de **30,01%**, evidenciando que foi cumprido o referido dispositivo legal.

RECEITAS E DESPESAS DO ENSINO



| Especificação | Valor (R\$) |
|---|----------------------|
| TOTAL DAS RECEITAS DE IMPOSTOS E TRANSFERÊNCIAS | 12.035.846,28 |
| TOTAL DAS DESPESAS COM EDUCAÇÃO | 3.611.749,67 |
| ▪ Ensino Fundamental | 1.233.129,35 |
| ▪ Educação Infantil | 190.639,43 |
| TOTAL DAS RETENÇÕES AO FUNDEB | 2.187.980,89 |
| Valor mínimo a ser aplicado em Educação 25% | 3.008.961,57 |
| Valor aplicado em Educação 30,01% | 3.611.749,67 |

PERCENTUAIS DA EDUCAÇÃO





APLICAÇÃO NA SAÚDE

DO CUMPRIMENTO DO ÍNDICE LEGAL



De acordo com o artigo 198 da Constituição Federal, combinado com o disposto no § 1º do artigo 77, do Ato das Disposições Constitucionais Transitórias - ADCT, os municípios devem aplicar em ações básicas de Saúde, no mínimo 15% das suas Receitas Provenientes de Impostos. O quadro abaixo demonstra uma aplicação de **33,76%**, evidenciando o cumprimento da legislação. Conclui-se ainda que o município aplicou **18,76%** acima do valor mínimo exigido.

RECEITAS E DESPESAS COM SAÚDE

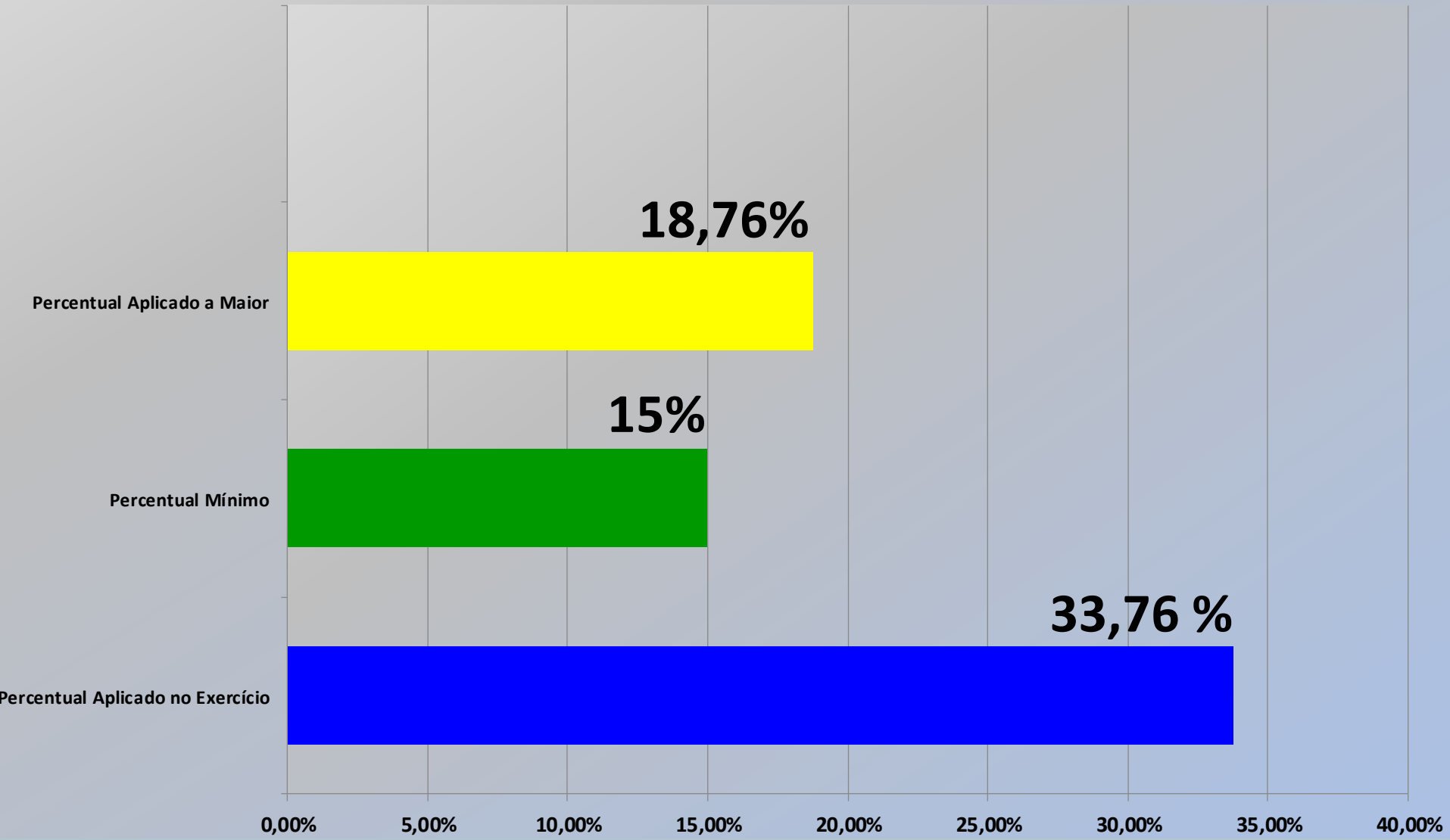


| ESPECIFICAÇÃO | VALOR (R\$) |
|--|---------------|
| Valor da Receita de Impostos e Transferências | 12.035.846,28 |
| Total das Despesas com Saúde realizadas no Exercício | 4.051.084,24 |
| Percentual aplicado no Período | 33,76% |
| Valor Mínimo a ser Aplicado | 1.805.376,94 |
| Percentual Mínimo | 15% |
| Valor Aplicado a Maior | 2.257.924,76 |
| Percentual Aplicado a Maior | 18,76% |

Percentuais da Saúde



■ Percentual Aplicado no Exercício ■ Percentual Mínimo ■ Percentual Aplicado a Maior





RELATÓRIO DE GESTÃO FISCAL

LIMITES

GASTOS COM PESSOAL



| ESPECIFICAÇÃO | Poder Executivo |
|---|------------------------|
| Total da Receita Corrente Líquida | 54.573.031,24 |
| Total das Despesas com pessoal | 27.152.740,09 |
| Percentual Aplicado | 49,75% |
| Limite Máximo Permitido (art. 20, inciso III da LRF) | 29.469.436,87 |
| | 54,00% |
| Diferença em valor do limite máximo | 2.316.696,78 |
| Diferença em percentual do limite máximo | 4,25% |

PERCENTUAL DE GASTOS COM PESSOAL



- Percentual Aplicado
- Limite Máximo Permitido (art. 20, inciso III da LRF)
- Diferença em percentual do limite máximo

